





## Kellnerblock, 65 x 148 mm

 Beschnitt = Datenformat  
71 x 154 mm  
(entfällt nach dem Schneiden,  
verhindert weiße Kanten)

 Endformat  
65 x 148 mm  
nach dem Beschneiden

 Randabstand rund um das  
Format (4 mm), verhindert  
unerwünschtes Wegfallen von  
Text bzw. Bild

**Hinweis:**

1. Formate (**Beschnittzugabe** und **Randabstand**) wie oben dargestellt anlegen. Bilder oder Grafiken, die bis zum Formatrand reichen sollen, bitte bis in die **Beschnittzugabe** anlegen.
2. Eventuell auftretende Differenzen sind produktions-technisch bedingt. Aus diesem Grund müssen alle Layout-elemente wie zum Beispiel Bilder, Flächen oder Grafiken bis über den Rand des Datenformats angelegt werden.
3. Vorlagen für karierte, linierte oder Blanko-Blöcke finden Sie auf [www.druckportal.de/layoutvorlagen](http://www.druckportal.de/layoutvorlagen).

Beschnitt =  
Datenformat

Randabstand =  
4 mm

