


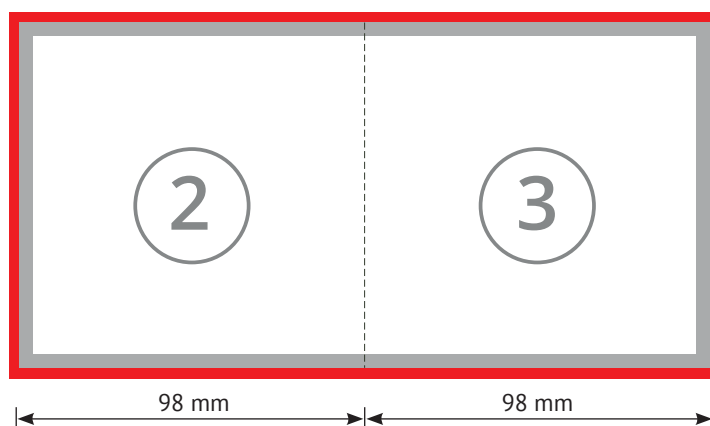
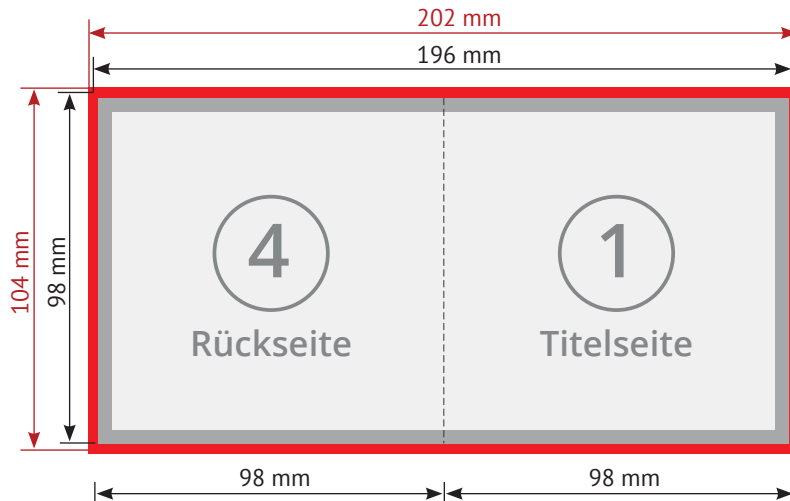


## Falzflyer, Quadrat mini 98 x 98 mm, 4-seitig, Einbruchfalz links

 Beschnitt = Datenformat  
202 x 104 mm  
(entfällt nach dem Schneiden,  
verhindert weiße Kanten)

 Offenes Endformat  
196 x 98 mm,  
gefaltetes Endformat  
98 x 98 mm  
nach dem Beschneiden

 Randabstand rund um das  
Format (4 mm), verhindert  
unerwünschtes Wegfallen von  
Text bzw. Bild

**Hinweis:**

1. Formate (**Beschnittzugabe** und **Randabstand**) wie oben dargestellt anlegen. Bilder oder Grafiken, die bis zum Formatrand reichen sollen, bitte bis in die **Beschnittzugabe** anlegen.
2. Eventuell auftretende Differenzen sind produktionstechnisch bedingt. Aus diesem Grund müssen alle Layoutelemente wie zum Beispiel Bilder, Flächen oder Grafiken bis über den Rand des Datenformats angelegt werden.
3. Die Titelseite wird nach links aufgeklappt.

Beschnitt =  
Datenformat

Randabstand =  
4 mm

