




## Falzflyer (Folder), DIN A6 lang quer, 4-seitig, Einbruchfalz oben

 Beschnitt = Datenformat  
216 x 154 mm  
(entfällt nach dem Schneiden,  
verhindert weiße Kanten)

 Offenes Endformat  
210 x 148 mm,  
gefaltetes Endformat  
210 x 74 mm  
nach dem Beschneiden

 Randabstand rund um das  
Format (4 mm), verhindert  
unerwünschtes Wegfallen von  
Text bzw. Bild

**Hinweis:**

1. Formate (**Beschnittzugabe** und **Randabstand**) wie oben dargestellt anlegen. Bilder oder Grafiken, die bis zum Formatrand reichen sollen, bitte bis in die **Beschnittzugabe** anlegen.
2. Eventuell auftretende Differenzen sind produktionstechnisch bedingt. Aus diesem Grund müssen alle Layoutelemente wie zum Beispiel Bilder, Flächen oder Grafiken bis über den Rand des Datenformats angelegt werden.
3. Die Titelseite wird nach oben aufgeklappt.

Beschnitt =  
Datenformat

Randabstand =  
4 mm

