


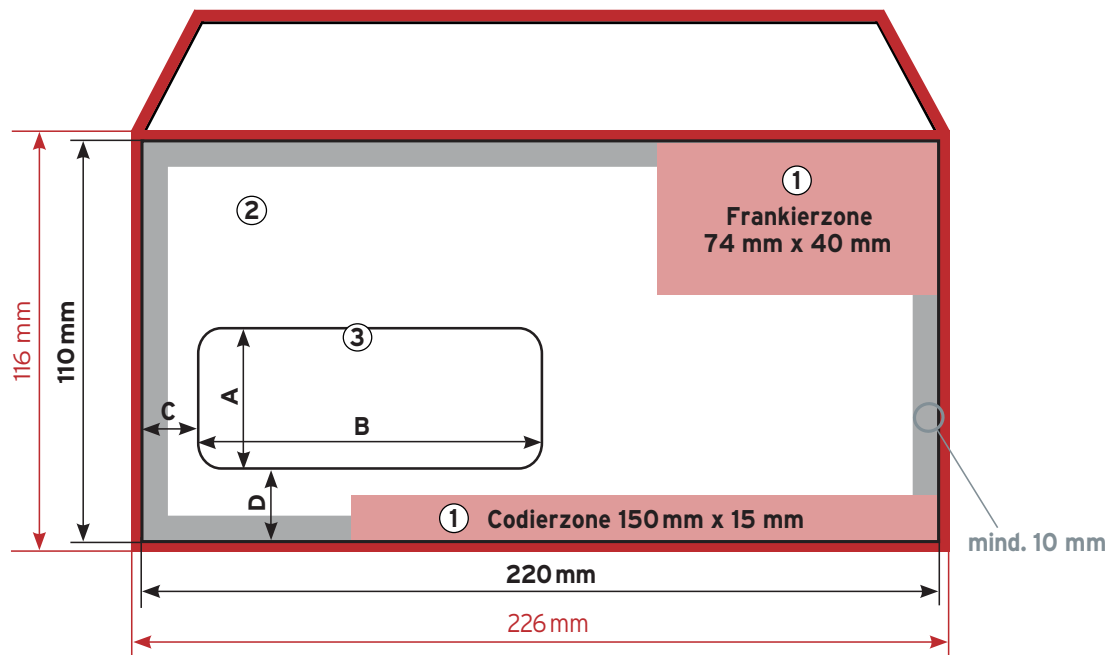


Briefumschlag DIN lang mit Fenster (Lasche oben)

 Beschnitt = Datenformat
226 x 116 mm
(entfällt nach dem Schneiden,
verhindert weiße Kanten)

 Endformat
220 x 110 mm,
ohne Beschnitttrand

 Randabstand rund um das
Format (10 mm), verhindert
unerwünschtes Wegfallen von
Text bzw. Bild



① Nichtbedruckbare Bereiche
(postalischen Zwecken vorbehalten):
Codierzone 150 x 15 mm
Frankierzone 74 x 40 mm
(Ausnahme: Frankierhinweise bzw.
Frankierwellen)

② Bedruckbarer Bereich

③ Keine ausgesparte Fläche für Fenster
anlegen!
Sicherheitsabstand 3 mm vom
Fensterrand, Eckradius 4 mm

Maß A: 45 mm

Maß B: 90 mm

Maß C: 20 mm

Maß D: 18 mm

Hinweis:

1. Formate (**Beschnittzugabe** und **Randabstand**) wie oben dargestellt anlegen. Bilder oder Grafiken, die bis zum Formatrand reichen sollen, bitte bis in die **Beschnittzugabe** anlegen.
2. Eventuell auftretende Differenzen sind produktionstechnisch bedingt. Aus diesem Grund müssen alle Layoutelemente wie zum Beispiel Bilder, Flächen oder Grafiken bis über den Rand des Datenformats angelegt werden.

Beschnitt =
Datenformat

Randabstand =
10 mm

